



УПРАВЛЕНИЕ ФЕДЕРАЛЬНОЙ СЛУЖБЫ  
ГОСУДАРСТВЕННОЙ СТАТИСТИКИ  
ПО СВЕРДЛОВСКОЙ ОБЛАСТИ  
И КУРГАНСКОЙ ОБЛАСТИ

# РОЗНИЧНАЯ ТОРГОВЛЯ И ПЛАТНЫЕ УСЛУГИ НАСЕЛЕНИЮ

Курганской области в январе 2024 года

28.02.2024

# СОДЕРЖАНИЕ

Розничная торговля	3
Общественное питание	7
Платные услуги населению	10

1

Розничная торговля

# ОБОРОТ РОЗНИЧНОЙ ТОРГОВЛИ

миллиардов рублей

СВЕРДЛОВСКСТАТ

январь 2024 г.

Оборот розничной торговли



13,6

Пищевые продукты, включая напитки, и табачные изделия

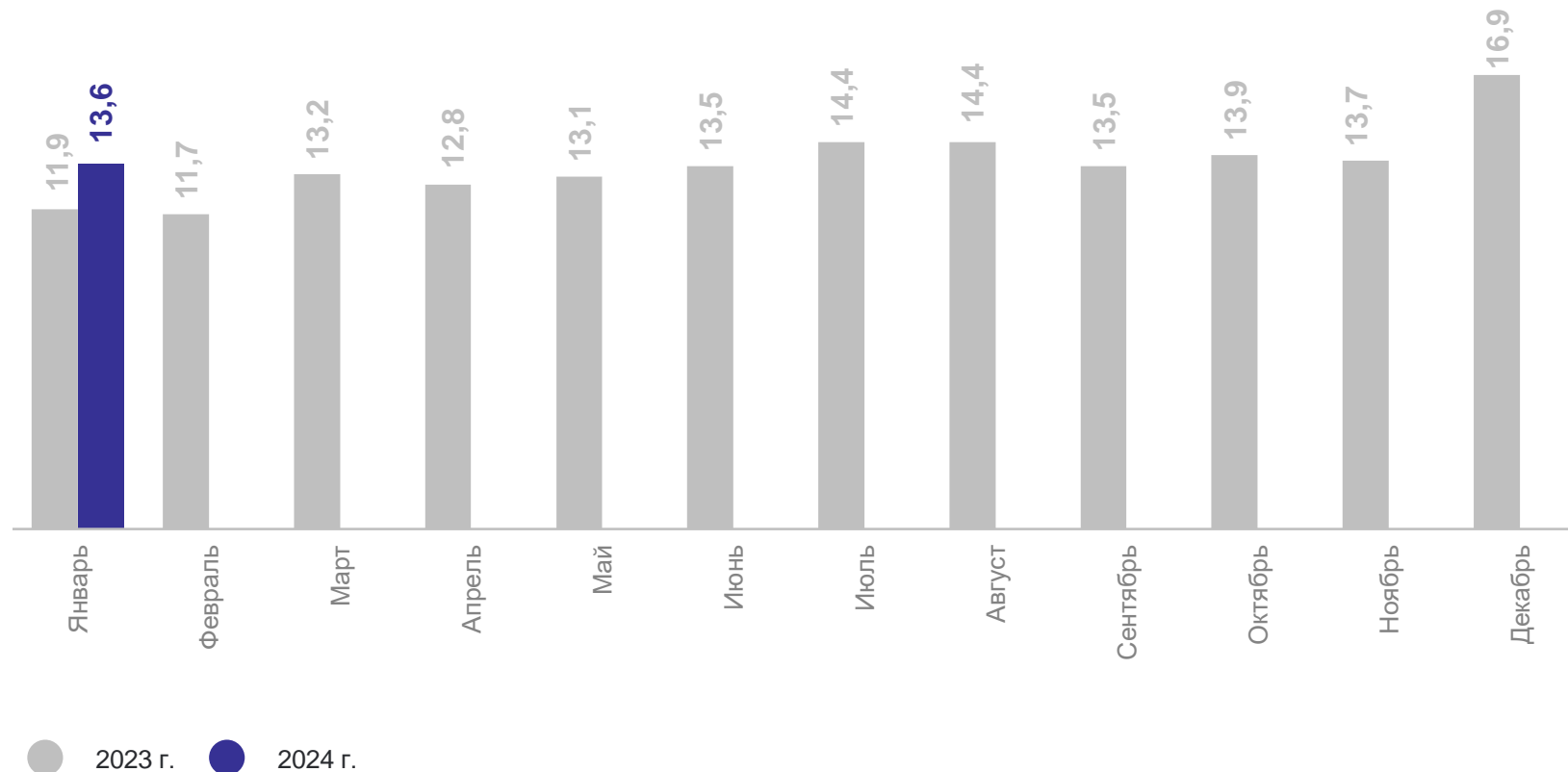


6,6

Непродовольственные товары



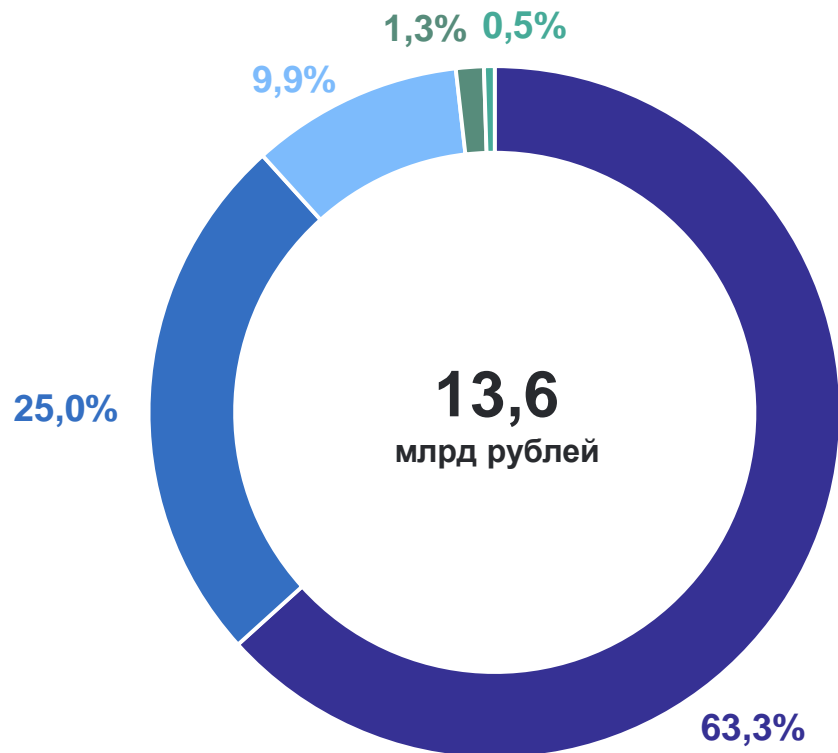
7,0



# СТРУКТУРА ОБОРОТА РОЗНИЧНОЙ ТОРГОВЛИ

январь 2024 г.

СВЕРДЛОВСКСТАТ



- Организации, не относящиеся к субъектам малого и среднего предпринимательства
- Индивидуальные предприниматели, осуществляющие розничную торговлю вне рынка
- Малые предприятия (включая микропредприятия)
- Продажа товаров на розничных рынках и ярмарках
- Субъекты среднего предпринимательства

**51,6%** – доля непродовольственных товаров

**48,4%** – доля пищевых продуктов, включая напитки, и табачных изделий

# ИНДЕКС ФИЗИЧЕСКОГО ОБЪЁМА ОБОРОТА РОЗНИЧНОЙ ТОРГОВЛИ

в % к соответствующему периоду предыдущего года

СВЕРДЛОВСКСТАТ

январь 2024 г.

Оборот розничной торговли



105,2

Пищевые продукты, включая напитки, и табачные изделия

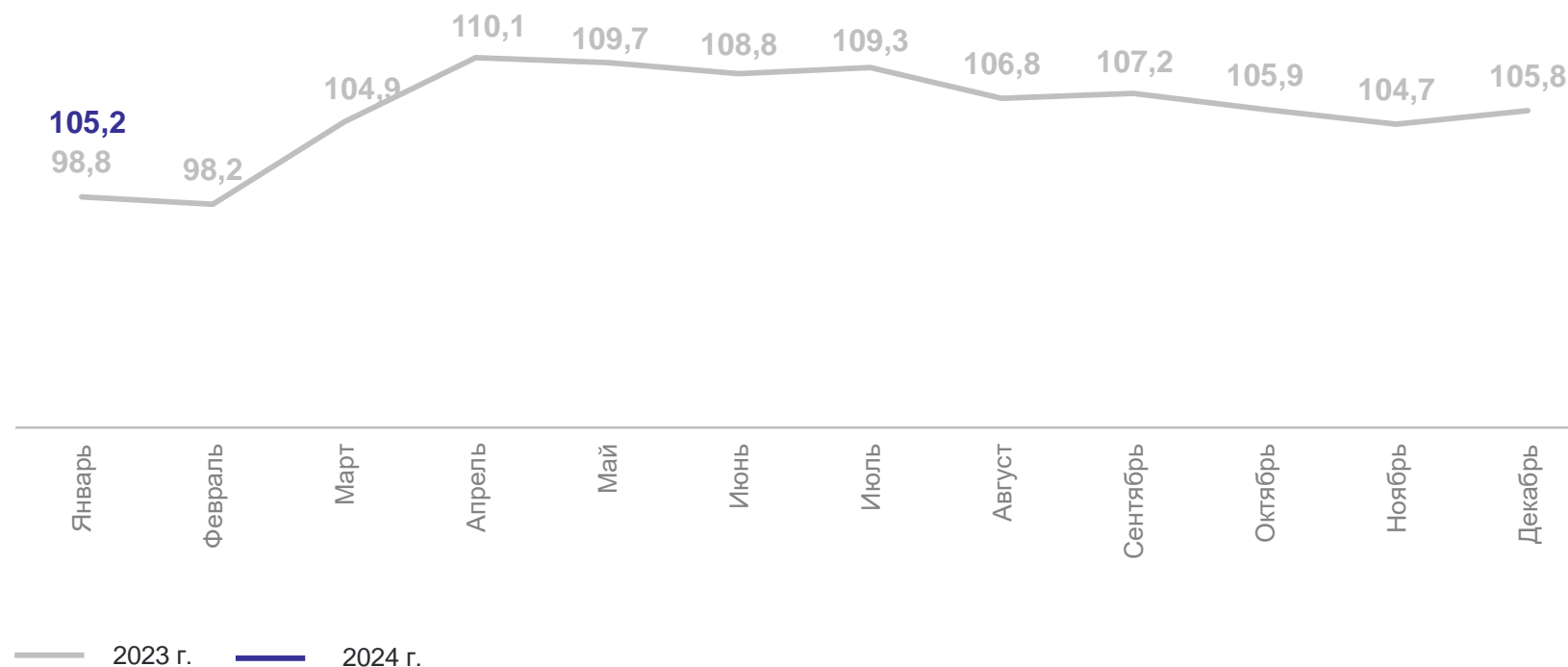


101,9

Непродовольственные товары



108,6



# 2

## Общественное питание

# ОБОРОТ ОБЩЕСТВЕННОГО ПИТАНИЯ

миллиардов рублей

СВЕРДЛОВСКСТАТ

январь 2024 г.

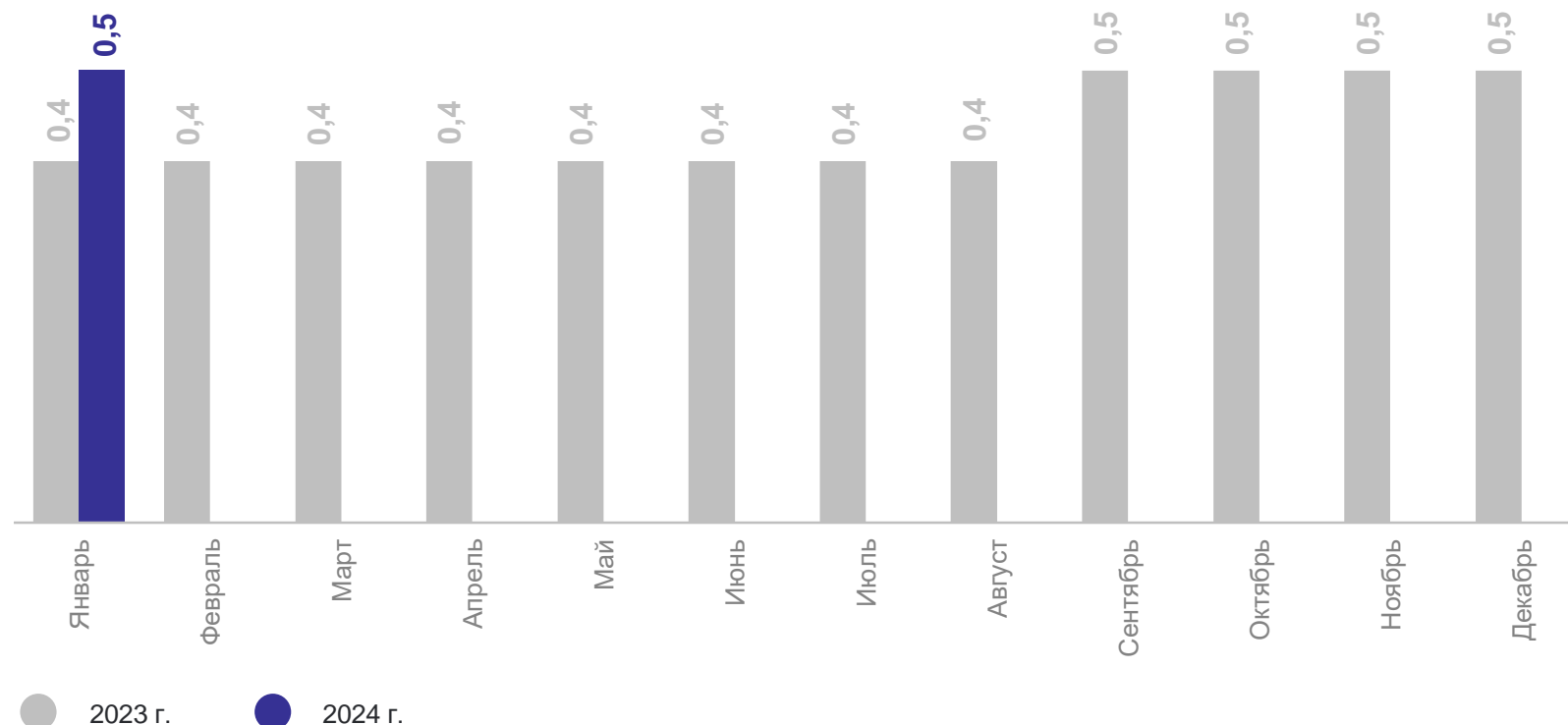
**0,5** Оборот общественного питания

0,2 Малые предприятия (включая микропредприятия)

0,1 Индивидуальные предприниматели

0,1 Организации, не относящиеся к субъектам малого и среднего предпринимательства

0,0 Субъекты среднего предпринимательства





# ИНДЕКС ФИЗИЧЕСКОГО ОБЪЁМА ОБОРОТА ОБЩЕСТВЕННОГО ПИТАНИЯ

в % к соответствующему периоду предыдущего года

СВЕРДЛОВСКСТАТ

январь 2024 г.

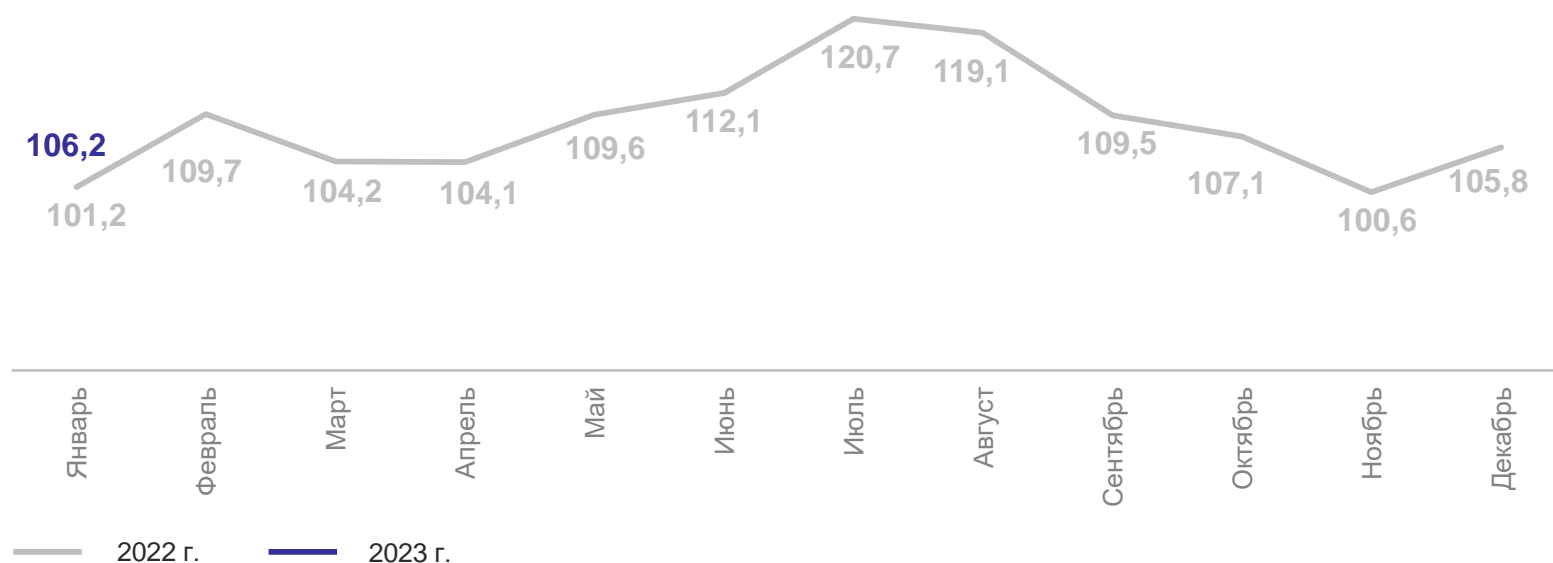
**106,2** Оборот общественного питания

118,7 Субъекты среднего предпринимательства

108,5 Малые предприятия (включая микропредприятия)

105,3 Индивидуальные предприниматели

102,2 Организации, не относящиеся к субъектам малого и среднего предпринимательства



# 3

## Платные услуги населению

# ОБЪЁМ ПЛАТНЫХ УСЛУГ НАСЕЛЕНИЮ

миллиардов рублей

СВЕРДЛОВСКСТАТ

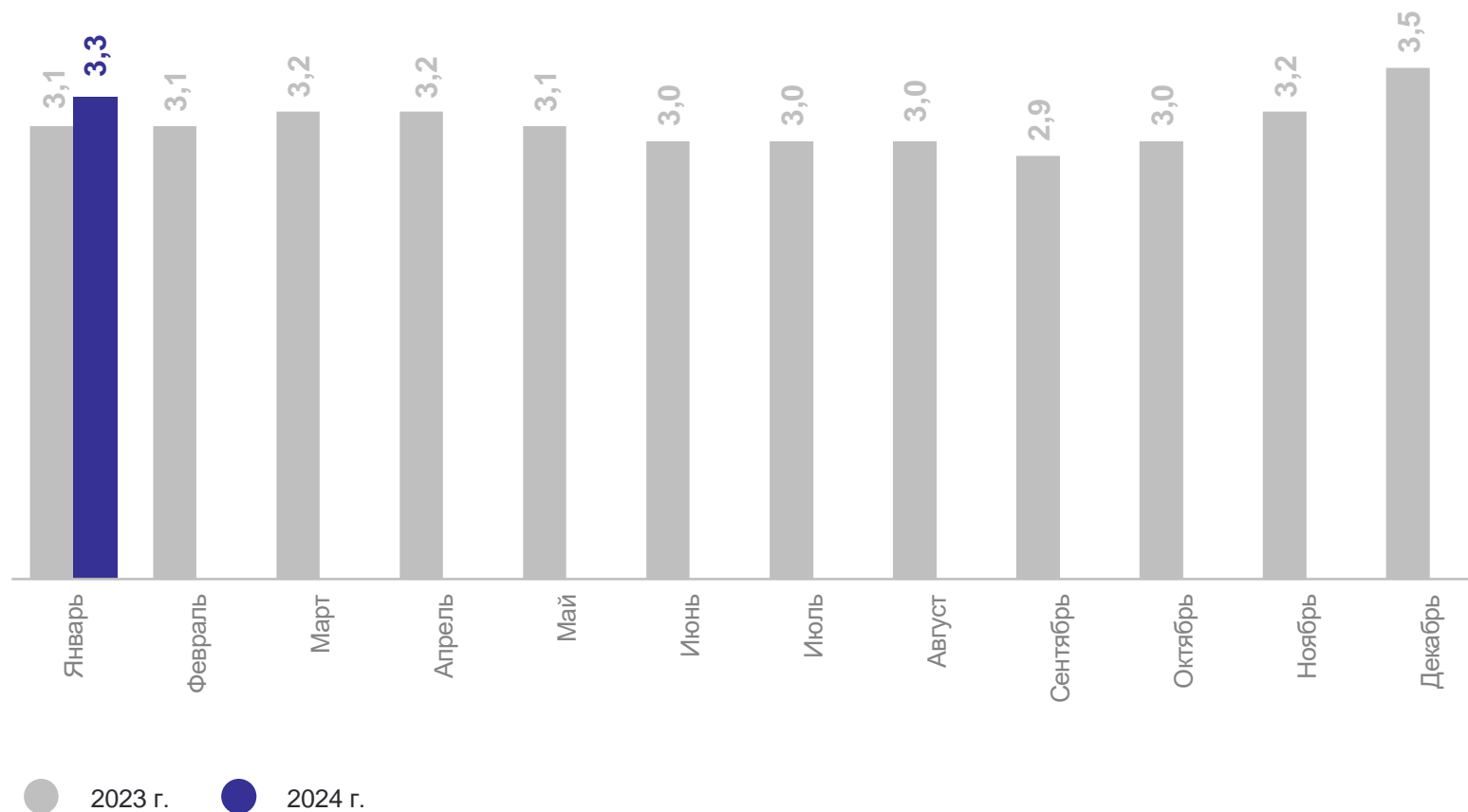
январь 2024 г.

Всего

3,3

из них оказанных организациями,  
не относящимися к субъектам  
малого предпринимательства

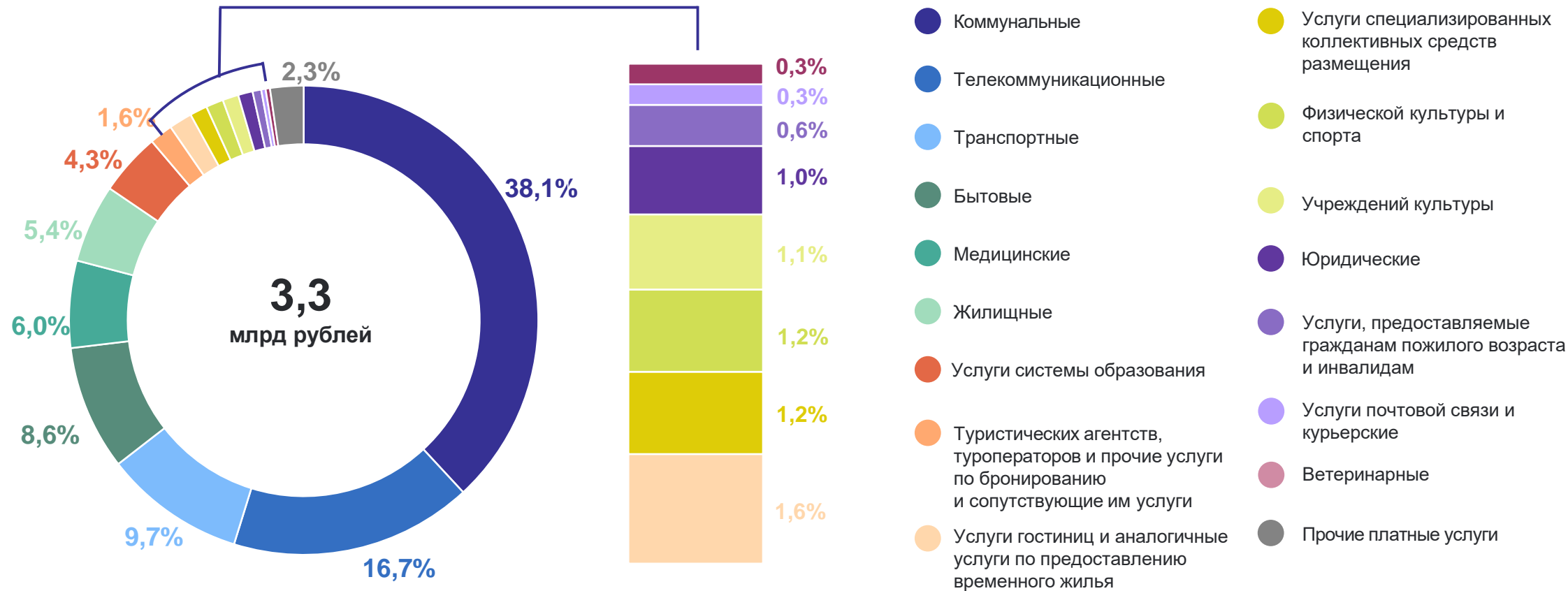
2,2



# СТРУКТУРА ПЛАТНЫХ УСЛУГ НАСЕЛЕНИЮ ПО ВИДАМ

январь 2024 г.

СВЕРДЛОВСКСТАТ



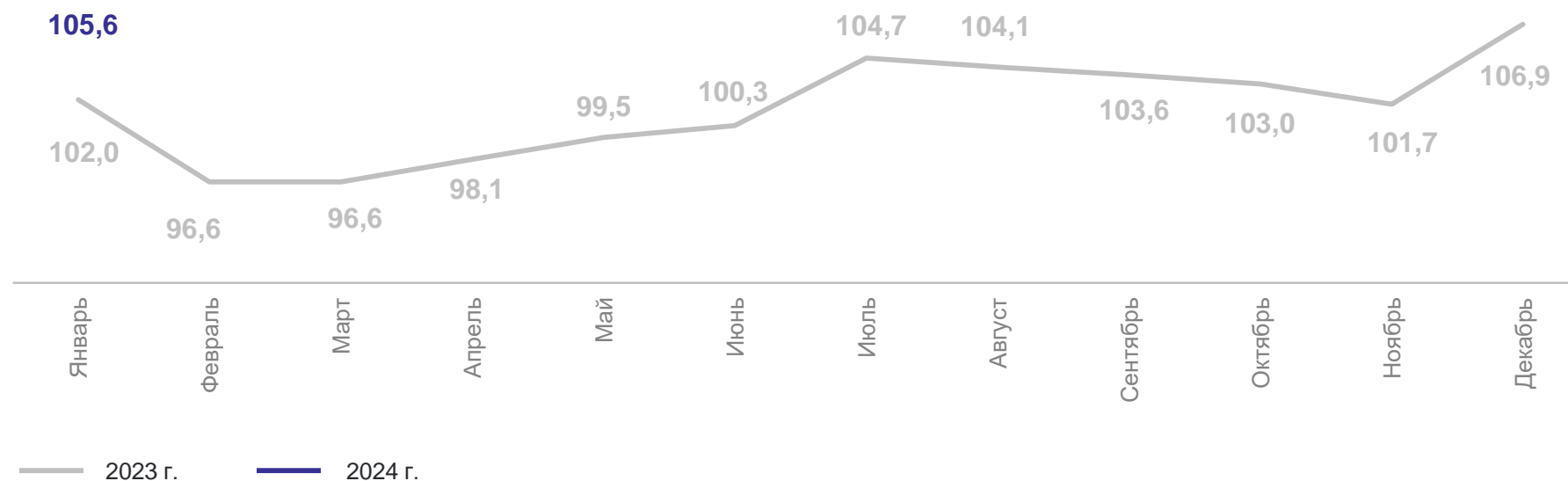
# ИНДЕКС ФИЗИЧЕСКОГО ОБЪЁМА ПЛАТНЫХ УСЛУГ НАСЕЛЕНИЮ

в % к соответствующему периоду предыдущего года

СВЕРДЛОВСКСТАТ

105,6

январь 2024 г.



# ОБЪЁМ БЫТОВЫХ УСЛУГ НАСЕЛЕНИЮ

миллиардов рублей

СВЕРДЛОВСКСТАТ

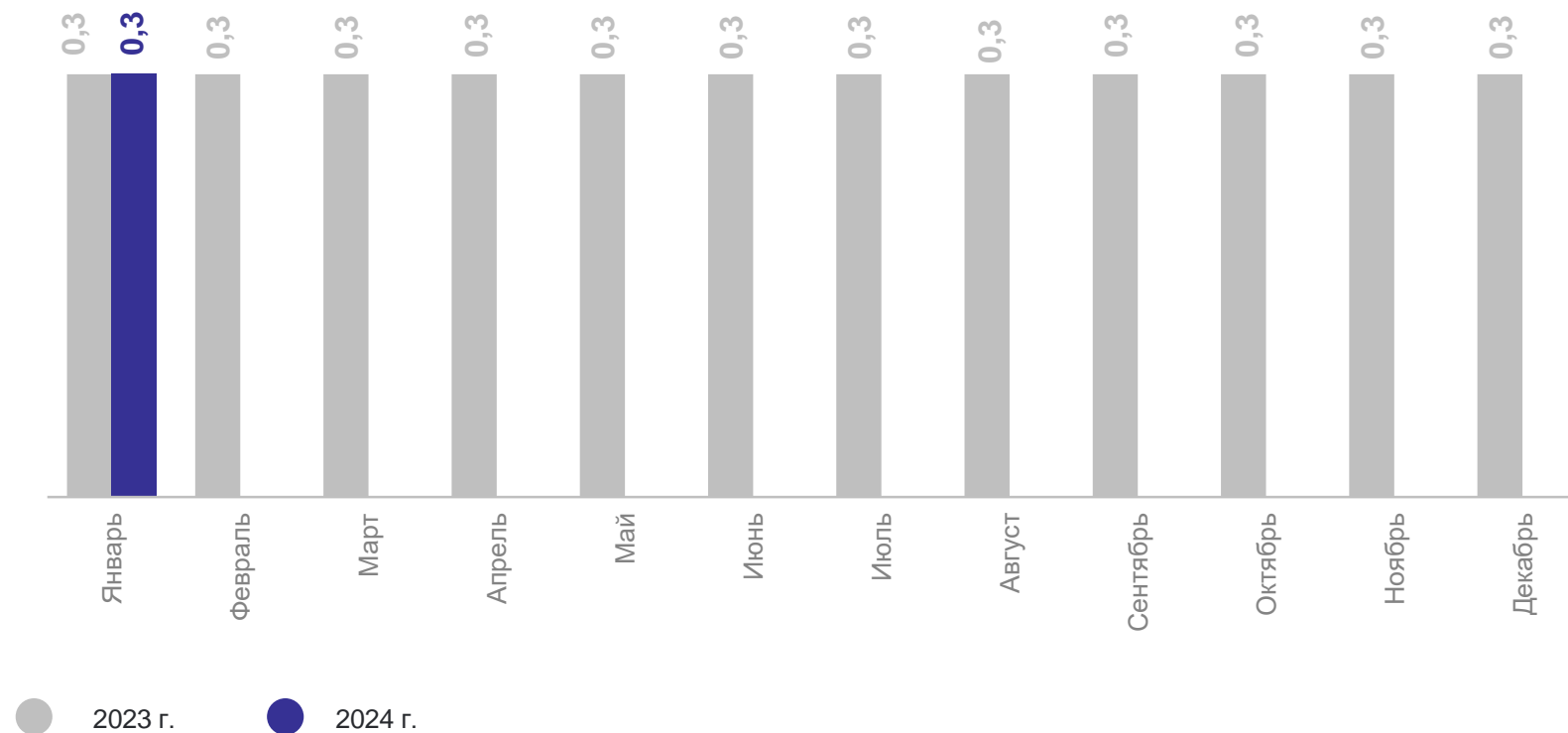
январь 2024 г.

Всего

0,3

из них оказанных организациями,  
относящимися к субъектам  
малого предпринимательства

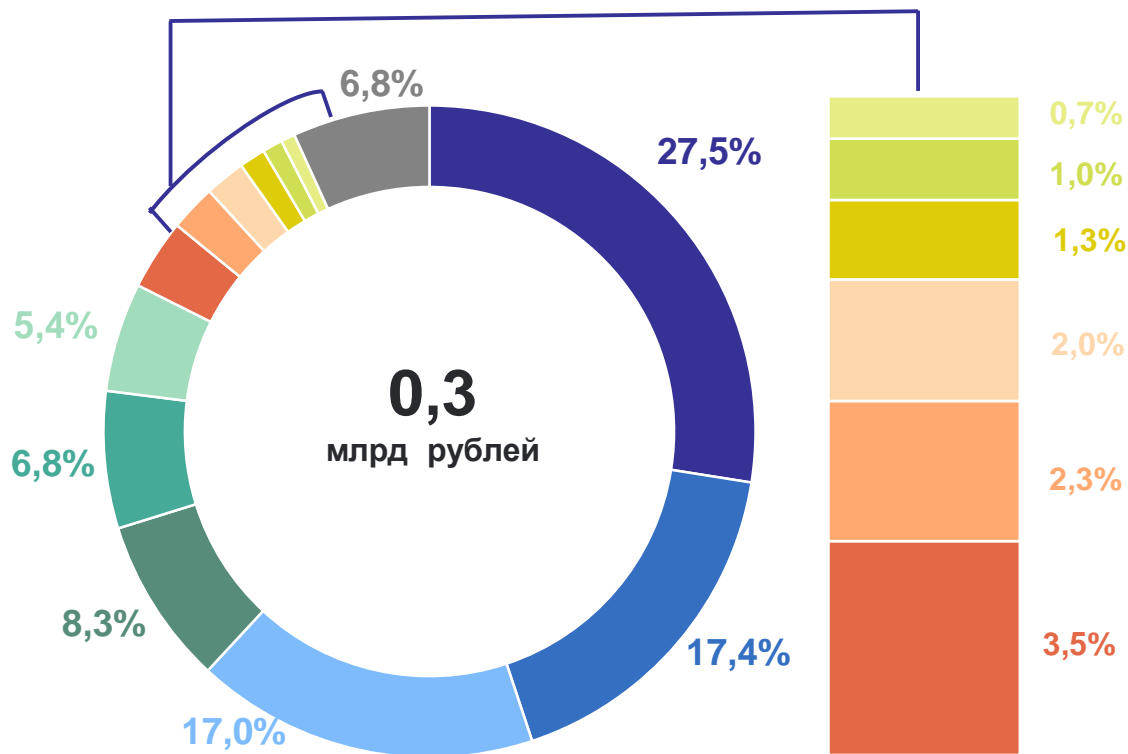
0,2



# СТРУКТУРА БЫТОВЫХ УСЛУГ НАСЕЛЕНИЮ ПО ВИДАМ

январь 2024 г.

СВЕРДЛОВСКСТАТ



- Техническое обслуживание и ремонт транспортных средств, машин и оборудования
- Ремонт и строительство жилья и других построек
- Парикмахерские и косметические услуги
- Ритуальные
- Ремонт и техническое обслуживание бытовой радиоэлектронной аппаратуры, бытовых машин и приборов, ремонт и изготовление металлоизделий
- Изготовление и ремонт мебели
- Ремонт и пошив швейных, меховых и кожаных изделий, головных уборов и изделий текстильной галантереи, ремонт, пошив и вязание трикотажных изделий
- Услуги саун, бань и душевых
- Услуги фотоателье
- Химическая чистка и крашение, услуги прачечных
- Услуги по аренде, лизингу и прокату
- Ремонт, окраска и пошив обуви
- Прочие бытовые услуги

# ИНДЕКС ФИЗИЧЕСКОГО ОБЪЁМА БЫТОВЫХ УСЛУГ НАСЕЛЕНИЮ

в % к соответствующему периоду предыдущего года

СВЕРДЛОВСКСТАТ

102,5

январь 2024 г.

